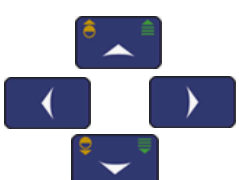



Mode d'emploi


Consigne : Après avoir transféré le programme dans la calculatrice avec un câble USB, assurez-vous d'avoir le fichier **GDB1** archivé et ainsi que pour les images **Pic6** et **Pic7** pour les programmes de physique.

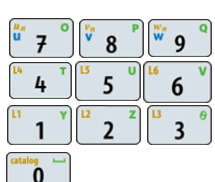
Tous mes programmes sont compatibles avec les Ti 83+ et Ti84+ et pour les autres versions (Ti 83, Ti84, Ti 84 Pocket,...), vous ne devriez pas avoir de problème. Néanmoins pour les versions inférieure (Ti 82, Ti81, ...), les programmes ne fonctionneront pas correctement voir pas du tout.

Pour naviguer dans le programme :

- 


Ils vous serviront pour changer de pages et naviguer dans les menus.
- 


Ils vous serviront pour retourner en arrière dans sur tous les pages et certain menus ou passé une étape.
- 

Il vous servira pour quitter un programme à tous moment dans une page.
- 

Ils vous serviront pour accéder à une partie dans un menu.

Autres touches :

- 

Il vous servira dans le programme Ti-Calculs à certain moment pour ajouter un second calcul à la valeur trouvé précédemment.
- 

Il vous servira pour recommencer un calcul.

Venez retrouver mes programmes sur [Ti-Planet](#) :

- TI-Maths
- TI-Physique
- TI-Mécanique
- TI-Electronique
- TI-Calculs